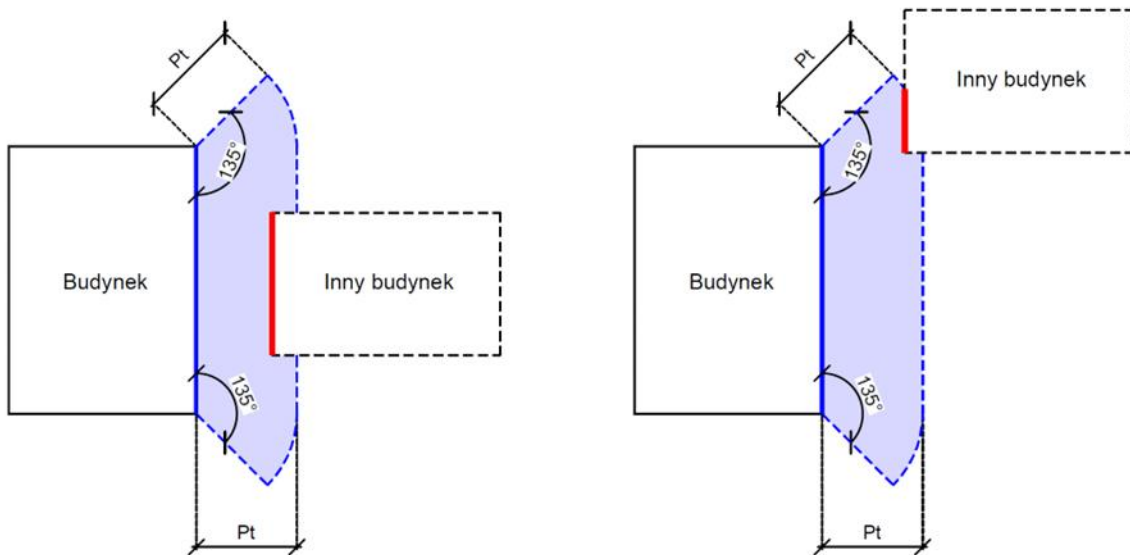
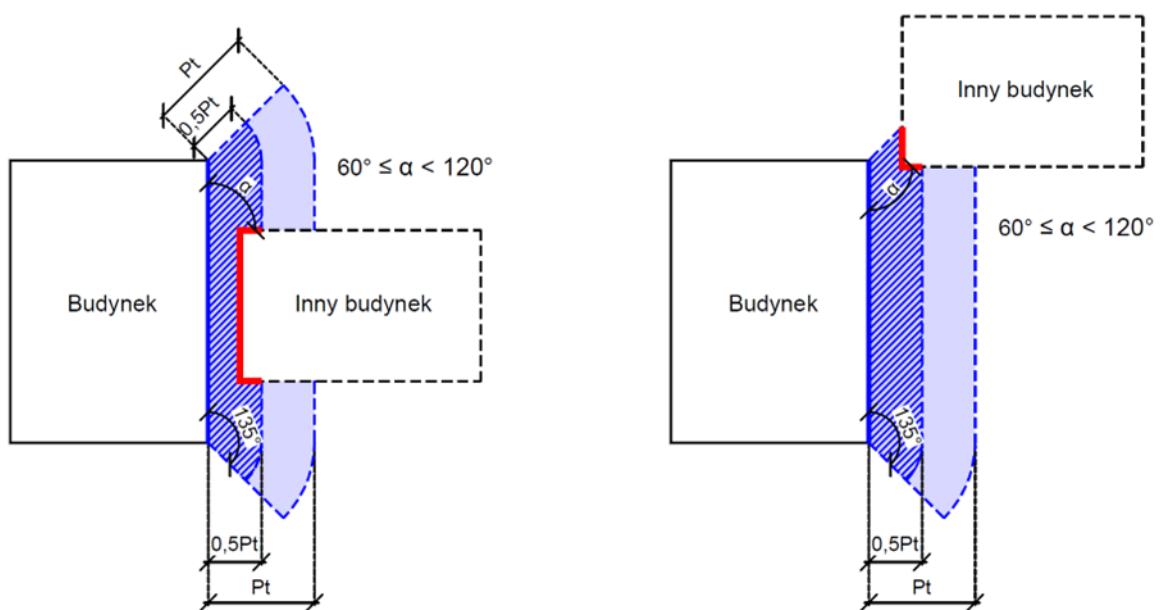


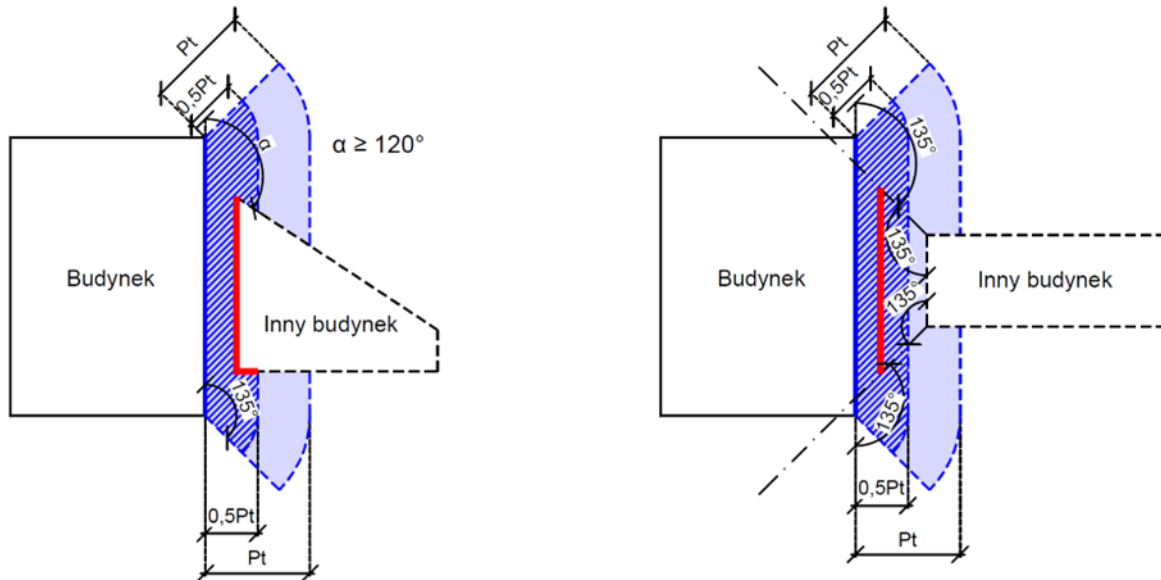
**SPOSÓB WYZNACZANIA PASÓW TERENU WOKÓŁ ŚCIANY ZEWNEŹTRZNEJ  
BUDYNKU ORAZ SYTUOWANIA W NICH ŚCIAN ZEWNEŹTRZNYCH INNEGO  
BUDYNKU**



Rys. 1. Wyznaczanie pasa terenu wokół ściany zewnętrznej budynku oraz sytuowanie w nim ścian zewnętrznych innego budynku – § 283 ust. 11.







Rys. 2 Wyznaczanie pasa terenu wokół ściany zewnętrznej budynku oraz sytuowanie w nim ścian zewnętrznych innego budynku – § 283 ust. 11 i 12.





Rys. 3. Wyznaczanie pasa terenu wokół ściany zewnętrznej budynku przy zastosowaniu ściany oddzielenia przeciwpożarowego oraz dla ściany pod kątem – § 283 ust. 11–13.

Oznaczenia:

-  - ściana zewnętrzna, niebędąca ścianą oddzielenia przeciwpożarowego, względem której usytuowanie jest przedmiotem rysunku (dla której wyznacza się pasy terenu)
-  - ściana zewnętrzna, niebędąca ścianą oddzielenia przeciwpożarowego
-  - ściana zewnętrzna
-  - ściana zewnętrzna, która musi spełniać warunki dla ścian oddzielenia przeciwpożarowego obu budynków

**P<sub>t</sub>** - szerokość pasa terenu wokół ściany zewnętrznej

-  - pas terenu o szerokości P<sub>t</sub> otaczający ścianę zewnętrzną budynku, niebędącą ścianą oddzielenia przeciwpożarowego, w obrębie którego ściana zewnętrzna innego budynku nachylona do niej pod kątem mniejszym niż 60° musi spełniać warunki dla ścian oddzielenia przeciwpożarowego obu budynków

-  - pas terenu o szerokości 50%P<sub>t</sub> otaczający ścianę zewnętrzną budynku, niebędącej ścianą oddzielenia przeciwpożarowego, w obrębie którego ściana zewnętrzna innego budynku nachylona do niej pod kątem mniejszym niż 120° musi spełniać warunki dla ścian oddzielenia przeciwpożarowego obu budynków